



KB SOUND BASIC JEDNOSTKA CENTRALNA

link do produktu: <http://eissound.pl/kb-sound-basic/77-kb-sound-basic-jednostka-centralna.html>

Cena: **264,24 zł** brutto

Obniżka: -7%

Stara cena: 284,13 zł brutto

Nr referencyjny: 42692

Stan: Nowy

Informacje:

Jednostka centralna - zasilacz do radia KB SOUND BASIC.



Pełny opis produktu

KB SOUND BASIC JEDNOSTKA CENTRALNA



INFORMACJE TECHNICZNE

- **NR KATALOGOWY:** 42692
- **PRODUCENT:** Eis Sound
- **KRAJ POCHODZENIA:** Hiszpania
- **GWARANCJA:** 2 Lata
- **ZASILANIE:** 230 V

WSTĘP

KB Sound Basic to najprostszy i jednocześnie najtańszy zestaw radiowy hiszpańskiego producenta EisSound, który charakteryzuje się niewielkimi rozmiarami oraz czystą barwą dźwięku bez zakłóceń. W zestawie znajduje się niewielki pilot, za pomocą którego obsługujemy wszystkie funkcje radia. Stylowe 2 calowe głośniki zapewniają szybki i prosty montaż oraz doskonałe nagłośnienie niewielkiej łazienki. Zestaw Basic idealnie nadaje się dla ludzi, którzy szukają prostego i jednocześnie niedrogiego radia do łazienki, dzięki któremu będą mogli cieszyć się muzyką w zaciszu własnej łazienki.

FUNKCJE

1. RADIO

Zestaw KB Sound Basic obsługuje wszystkie najpopularniejsze lokalne stacje radiowe, dostępne w zasięgu odbiornika radia,

co pozwala nam cieszyć się muzyką odtwarzaną w naszej ulubionej stacji radiowej. Dzięki dołączonemu do zestawu pilotowi, obsługa radia oraz wyszukiwanie stacji jest proste i intuicyjne, a samo radio posiada pamięć jednej wybranej stacji radiowej.



3. TURN-ON

W zestawach z serii Select ta funkcja kryje się pod nazwą AUTO POWER-ON , ma takie samo zastosowanie jak funkcja Turn-ON. Możemy podłączyć zestaw bezpośrednio do oświetlenia i w momencie włączenia światła uruchomi się również radio (tuner otrzyma zasilanie), a przy zgaszeniu światła radio się wyłączy. Wadą takiego rozwiązania jest to, że jeśli nie uruchomimy światła nie ma możliwości uruchomienia radia (brak zasilania). Funkcję tę można aktywować i dezaktywować z aplikacji dostarczonej przez producenta, aby to zrobić należy zmienić ustawienia AUTO POWER-ON w Master i Slave na wyłączone.



4. IDEAL


Funkcja Ideal pozwala nam w sposób prosty i szybki powrócić do swoich ulubionych ustawień radia, które wcześniej zapisaliśmy. Programujemy w ten sposób swoją stację radiową, jej głośność oraz jeden z 9 ustawień korektora (Equalizera). Należy pamiętać, że jeżeli korzystamy z funkcji Turn-On, to również musimy zapisać ustawienia Ideal, ponieważ z tych ustawień korzysta radio przy uruchomieniu z oświetleniem.




PRZECIWSKAZANIA

Niektóre urządzenia zamontowane blisko tunera mogą zakłócać działanie fal radiowych lub wpływać na pogorszenie jakości dźwięku przez co użytkowanie radia będzie niemożliwe. Najczęściej występującym problemem jest zakłócanie fal radiowych przez transformator Led, który może być zamontowany osobno lub w żarówce ledowej. W takim wypadku należy odsunąć transformator minimum na 1m od tunera. Innymi urządzeniami które mogą mieć negatywny wpływ na funkcjonowanie radia są świetlówki, wentylatory oraz silniki. W niektórych przypadkach na słaby odbiór sygnału radiowego może odpowiadać

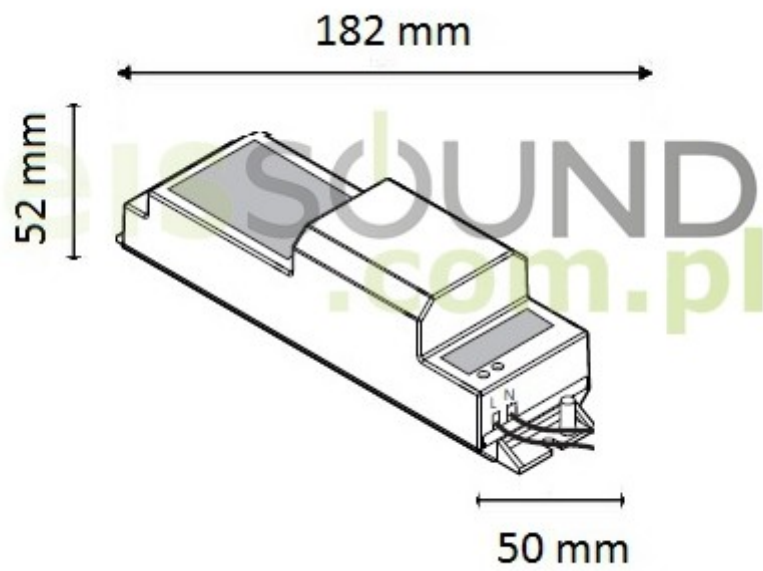
ukształtowanie terenu lub specyfika budynku, w takim wypadku zalecane wyprowadzenie i podłączenie anteny zewnętrznej.



- MOC MAX: 2 w
- MOC NOMINALNA: 1,5 w
- IMPEDANCJA: 16 ohm
- PASMO PRZENOSZENIA: 330 Hz - 15 KHz
- CZUŁOŚĆ: 82 dB



WYMIARY



UWAGA !! ZAKAZ KOPIOWANIA
WSZYSTKIE ZDJĘCIA CHRONIONE PRAWAMI AUTORSKIMI